

## ORGANIC WASTE

Use compostable bags, do not use plastic bags.

**YES:** kitchen waste and food scraps, coffee grounds and tea bags, kitchen paper towels, egg shells, cut flowers and house plants (without topsoil), perished foods, vegetables and fruits waste, stale bread, organic pets litter, oily tissues, ashes.

**NO:** clothes, leather, mown grass, pruned branches, brushwood, topsoil.

## PAPER AND CARDBOARD

Fold large cardboards, do not use plastic bags.

**YES:** newspapers, magazines, leaflets - paper and cardboard packagings (pasta, salt, etc.) small and large carton boxes Tetra Pak (milk, fruit juice - remember to remove the plastic cap)

**NO:** dirty paper and cardboard - waxed paper (for food) or plastic-coated paper - baking paper - receipts - carbonless copy paper and similar

## PLASTIC

Insert plastic packagings into sealed bags and reduce their volume, empty and flatten the boxes.

**YES:** Containers for liquids (soft drinks, household products. etc.) - plastic tableware - cellophane - plastic food containers - polystyrene packaging - empty toothpaste - plastic bags

**NO:** toys - plastic basins - plastic chairs and tables hard plastic (toothbrushes, pens, etc) - dirty plastic - dirty paint cans - any waste that is dirty with dangerous substances (paint, glue, solvents, etc.)

## UNSORTED WASTE

Put your waste in a semi-transparent bag.

**YES:** waste made of various materials (toothbrushes, razor blades, pens or plastic-coated paper, etc.) rags - ceramics - rubbers - plastic basins - nappies and sanitary pads - audio tapes CDs/DVDs and covers - dust vacuum cleaner - broken (non-electronic) toys socks and stockings

**NOT:** all recyclable materials - bulk or dangerous waste - electronic or electrical devices - light bulbs - batteries - drugs

## GLASS

Throw your waste without any bag.

**YES:** big and small glass jars - bottles - empty perfume bottles - roll on deodorant

**NO:** windows and mirrors - ceramic and porcelain objects - light bulbs and neon tubes - Pyrex glass

## METALS

Please check if metals go with plastic or glass waste, depending on your Comune's rules.

**YES:** aluminium food containers - beverage cans - aluminium foil - spray cans (e.g. deodorant, cream) no T and/or F

**NO:** pans - scissors - dirty cans with dangerous substances - nails - spray cans with T and/or F



### DÉCHETS ORGANIQUES

Utiliser des sacs en papier ou compostables n'utilisez jamais de sacs en plastique.

**OUI:** déchets de cuisine et restes de repas - marc de café et sachets de thé - essuie-tout - coquilles d'œufs - fleurs coupées et plantes (sans terre) - aliments périmés - déchets de légumes et de fruits - pain rassis - litière organique pour animaux - serviettes en papier souillées - cendres.

**NON:** tissus - cuir - élagages - branches - terreau.

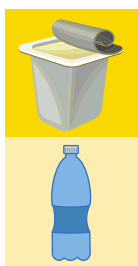


### PAPIER ET CARTON

Réduire le volume des déchets, utiliser des sacs en papier pour regrouper les déchets. N'utilisez jamais de sacs en plastique.

**OUI:** journaux, magazines, dépliant - emballages en papier et carton (boîtes de pâtes, boîtes de sel, etc.), emballages tetra pak (carton de lait, de jus de fruits).

**NON:** papiers et cartons sales - papiers huilés (à usage alimentaire) ou plastifiés - papier sulfurisé - tickets de caisse - papier glacé en général.




### PLASTIQUE

Mettre les emballages en plastique dans des sacs fermés, réduire le volume, vider et écraser les boîtes.

**OUI:** récipients pour liquides (boissons, eau) - flacons de produits - vaisselle, verres et couverts en plastique - polystyrène - sacs en plastique - pots de yaourt propres - emballages alimentaires

**NON:** jouets - bassines - chaises et tables en plastique - plastiques durs (brosses à dents, stylos, etc.) - pots avec des restes de substances dangereuses (vernis, colles, etc.)

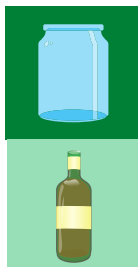


### DÉCHETS NON RECYCLABLES

Mettre les déchets dans un sac semi-transparent.

**OUI:** déchets composés de plusieurs matériaux différents (brosses, lames de rasoir, stylos, papier huilé ou plastifié, etc.) chiffons - céramique - caoutchouc - bassines - couches et serviettes hygiéniques - cassettes audio CD/DVD et boîtiers, poussière aspirateur - jouets cassés (non électroniques), chaussettes.

**NON:** tous les matériels recyclables - déchets encombrants ou dangereux - déchets d'équipements électriques ou électroniques (DEEE) - ampoules - piles - médicaments.




### GLASS

Jetez les déchets sans le sac.

**OUI:** bocaux, bouteilles, flacons en verre

**NON:** vitres et miroirs - poteries et porcelaine - ampoules et tubes néon - verre Pyrex



### MÉTAUX

Veuillez vérifier si les métaux vont avec des déchets de plastique ou de verre, selon les règles de votre commune.

**OUI:** contenants alimentaires en aluminium - canettes de boissons - papier d'aluminium - aérosols (p. ex., désodorisant, crème) no T et/ou F

**NON:** casseroles - ciseaux - bidons sales avec substances dangereuses - clous - bidons à pulvériser avec T et/ou F



# RECICLAR ESTA EN TUS MANOS!



TeknoService

Todo lo que hay que saber sobre la recogida selectiva

## MATERIA ORGÁNICA

Use bolsas de papel o compostables - prohibido usar bolsas de plástico.

**SÍ:** restos de comida y de la cocina - poso de café y filtros de te - papel de cocina - cáscaras de huevo - flores cortadas y plantas domésticas (sin suelo) - alimentos estropeados - restos de fruta y verdura - pan duro - arena organica para mascotas - servilletas de papel usados - cenizas  
**NO:** tejidos - cuero - siegas - podas- malezas -ramos - suelo

## PAPEL Y CARTÓN

Comprimir los cartones voluminosos, prohibido usar bolsas de plástico.

**SÍ:** periódicos, revistas, folletos - embalaje de papel y cartón (cajas de pasta, de sal etc.) - paquetes de Tetra Pak (recuerde quitar la tapa de plástico de los envases de leche y zumo de fruta).  
**NO:** papel y cartón sucios - papel engrasado (papel alimentario) o plastificado - recibos - papel químico en general

## PLÁSTICO

Poner los embalajes de plástico en una bolsa (de plástico) cerrada dentro del contenedor, reduciendo el volumen, pero primero asegúrate de comprimir los envases.

**SÍ:** envases de plástico (bebidas, agua) - botellas de productos de limpieza y lucidado personal - platos, vasos y cubiertos de plástico - bolsas de compras - frosos de yogur limpios - recipientes para alimentos - embalajes de polistireno blanco.  
**NO:** juguetes - cuencas - sillas y mesas de plástico - objetos de plástico duro- plástico sucio - jarras con restos de colores y pinturas - Residuos que contienen restos de sustancias peligrosas

## RESIDUOS NO RECICLABLES

Poner los desechos en una bolsa semitransparente.

**SÍ:** residuos compuestos de materiales diferentes (cepillos de dientes, cuchillos, bolígrafos, papel engrasado o plastificado, etc.) - paños - cerámica - objetos de goma - boles - pañales y compresas - cintas de audio, CD/DVD y sus estuches - polvo recolectado con la aspiradora - juguetes rotos (no electrónicos) - calcetines  
**NO:** todos los materiales reciclables - basura voluminosa o peligrosa - residuos de aparatos eléctricos o electrónicos (RAEE) - bombillas - pilas - farmacos

## VIDRIO

Tirar los residuos sin bolsa.

**SÍ:** latas - botellas - vasos - frascos de vidrio - perchas - tapones de aluminio para botellas y tarros - metales y latas para bebidas y comida - contenedores de acero - papel de aluminio.  
**NO:** cristal de ventanas o espejos - porcelana y cerámica - bombillas y luces neon- vidrio Pyrex

## METALES

Compruebe si los metales van con residuos de plástico o vidrio, según las normas de su municipio.

**SÍ:** tapones de aluminio para botellas y tarros - metales y latas para bebidas y comida - contenedores de acero - papel de aluminio.  
**NO:** sartenes - tijeras - bidones sucios con sustancias peligrosas - clavos - bidones para pulverizar con T y/o F.



Redes sociales  
@teknoerviceitalia



Visites nuestro sitio  
[www.teknoerviceitalia.com](http://www.teknoerviceitalia.com)



TeknoService



## BIOABFALL

Verwenden Sie Papier oder kompostierbare Biomülltüten - Verwenden Sie niemals Plastiktüten.

**JA:** Küchenabfälle und Essensreste - Kaffeesatz und Teebeutel - saugfähiges Küchenpapier - Eierschalen - Schnittblumen und Hauspflanzen (ohne Boden) - verdorbene Speisen - Gemüse- und Obstabfälle - altbackenes Brot - Wurf von kleinen Haustieren - gefettete Papiertücher - Asche  
**NEIN:** Textilien - Leder - Mähen - Beschneiden - Reisig - Boden.

## PAPIER UND KARTON

Falten Sie die sperrigen Kartons, verwenden Sie niemals Plastiktüten. Werfen Sie Massenabfall.

**JA:** Zeitungen, Zeitschriften, Broschüren, Verpackungen aus Papier und Pappe (Schachteln von Nudeln, Salz, usw.) Kisten und Kartons, Tetrapaks (entfernen Sie die Kunststoffkappe von den Milch- und Fruchtsaftkartons).  
**NEIN:** verschmutztes Papier und Karton - Ölpapier (Lebensmittelpapier) oder laminiertes Papier - Backpapier - Quittungen - chemisches Papier im allgemeinen.

## KUNSTSTOFF

Legen Sie die Plastikverpackung in versiegelte Umschläge in den Behälter, reduzieren Sie das Volumen, leeren und zerkleinern Sie die Behälter.

**JA:** Plastikflaschen (Getränke, Wasser) - Spül- und Waschmittelflaschen - Kunststoffplatten, Gläser und Besteck - Styroporschalen - Plastiktüten- saubere Jogurtbecher - Lebensmittelpakete -  
**NEIN:** Spielzeuge - Schüsseln - Stühle und Tische aus Kunststoff - harte Kunststoffe (Zahnbürsten, Stifte, usw.) - schmutziger Kunststoff - Dosen mit Überresten von Farben und Malen - Abfälle, die Rückstände gefährlicher Stoffe enthalten (Malen, Kleben, Lösungsmittel, usw.)

## RESTMÜLL

Legen Sie den Abfall in eine halbtransparente Tasche.

**JA:** Abfälle aus verschiedenen Materialien (Zahnbürsten, Rasierhobel, Stifte, Öl- oder Plastikpapier, usw.) - Tücher - Keramik - Gummi-Objekte - Schüsseln - Windeln und Damenbinden - Audiokassetten CD/DVD und entsprechende Gehäuse - Staub mit dem Staubsauger gesammelt - kaputte Spielzeuge (nicht elektronische) - Strümpfe.  
**NEIN:** alle wiederverwertbaren Materialien - sperrige oder gefährliche Abfälle - Elektround Elektronikaltgeräte - Glühbirnen - Batterien - Medikamenten

## VIDRIO

Abfall ohne Umschlag.

**JA:** Büchsen - Flaschen  
**NEIN:** Fenster- und Spiegelglas - Gegenstände aus Keramik und Porzellan - Glühbirnen und Neonröhren - Pyrex Glas

## METALES

Bitte überprüfen Sie, ob Metalle mit Plastik- oder Glasabfällen, je nach den Regeln Ihrer Gemeinde, verbannt werden.

**JA:** Lebensmittelbehälter aus Aluminium - Getränkedosen - Alufolie - Spraydosen (z. B. Deodorant, Creme) oder T und/oder F  
**NEIN:** Pfannen - Schere - schmutzige Dosen mit gefährlichen Substanzen - Nägel - Spraydosen mit T und/oder F